

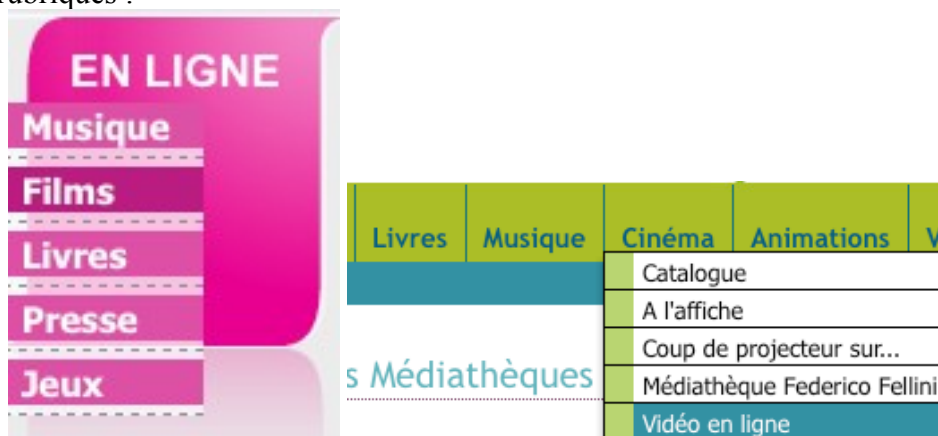
Médiathèque Numérique, mode d'emploi

1) Se connecter au service

Il vous suffit de vous rendre sur le site Internet de votre médiathèque, de vous connecter avec l'identifiant (nom prénom) et le mot de passe (n° de carte de lecteur), puis de vous rendre dans la rubrique cinéma.

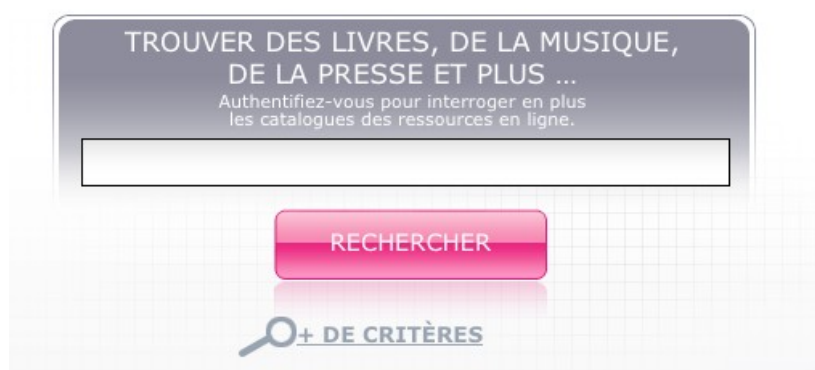
Vous trouverez ensuite un lien Médiathèque Numérique qu'il suffira de cliquer pour vous connecter à notre service.

Ex de rubriques :



2) Choisir son programme

Vous pouvez effectuer une recherche sur le portail de la médiathèque et les résultats vous proposeront la liste des programmes disponibles en vidéo à la demande et répondant à vos critères de recherche.



Vous pouvez également vous rendre directement sur notre service et vous pourrez alors choisir un programme :

- parmi la sélection de votre médiathèque qui est **sur la page d'accueil**

MEDIATHEQUE NUMERIQUE
www.mediathèque-numérique.com
UN SERVICE PROPOSÉ PAR UNIVERSCINÉ & ARTE VOD

Jacques Allen
VOITRE COMPTE
SE DÉCONNECTER

saisissez votre recherche OK

DOCUMENTAIRE CINÉMA MAGAZINE SPECTACLE Nouveautés Articles et Bonus Catalogue Aide

Cette semaine, votre médiathèque vous propose...

Le Voyage à Paris

Voyage scolaire

Le Voyage de Primo Levi

Le Voyage à Paris
De Marc-Henri Dufresne - France - 1999 - 1h25min.
Employé au péage d'une autoroute et vivant toujours chez sa mère, Daniel, trentenaire timide, décide un beau jour de monter à Paris chez son cousin, à Rosny, d'où il s'apprête à partir à la découverte de la capitale. 10 heures: le Louvre; midi: les Invalides; 14 heures: le Marais...

VOIR LE FILM

A tout moment vous pouvez revenir sur cette page en cliquant sur le logo « Médiathèque Numérique ».

- au sein de la **rubrique Nouveautés**

Vous accédez alors à une liste de programmes que vous pouvez consulter en cliquant d'une page à l'autre



Les Femmes du bus 678
 Film de Mohamed Diab - Égypte - 2012 - 01h 40min
VOSTFR
 avec Nahed El Sebaï, Boushra, Nelly Karim, Omar El Saeed, Bassem Samra

Au Caire, aujourd'hui, trois femmes de milieux différents s'unissent pour combattre le machisme agressif et impuni qui sévit au quotidien, dans les rues, dans les bus et dans leurs maisons. Déterminées, elles veulent dorénavant humilier ceux qui les humilient... Un premier long-métrage qui brise les tabous de l'Égypte; Grand prix du public au Festival du cinéma méditerranéen de Montpellier 2011.

[VOIR LE FILM](#)



Journal de France
 Film de Claudine Nougaret, Raymond Depardon - France - 2012 - 01h 40min
VOSTFR
 avec Raymond Depardon, Claudine Nougaret

C'est un voyage dans le temps. Il photographie la France; elle retrouve des bouts de films inédits qu'il gardait précieusement : ses débuts à la caméra, ses reportages autour du monde, des bribes de leur mémoire. Claudine Nougaret, sa compagne et son ingénieur du son, productrice...


[EN SAVOIR PLUS](#)



Nous, princesses de Clèves
 Film de Régis Sauder - France - 2010 - 01h 09min
VO

À Marseille, des élèves de première et de terminale du lycée Diderot étudient La princesse de Clèves. Issus des quartiers nord et fréquentant un établissement classé ZEP, tout les sépare a priori de ce grand classique de la littérature française.


[EN SAVOIR PLUS](#)



Prohibition - épisode 1/5
 Film de Lynn Novick, Ken Burns - France - 2010 - 00h 52min
VO

Le récit passionnant de l'ascension et de la chute de la Prohibition, restée treize ans en vigueur et aujourd'hui associée au triomphe des filières criminelles, de l'alcoolisme et de l'hypocrisie. 1er épisode

[EN SAVOIR PLUS](#)



Prohibition - épisode 2/5
 Film de Lynn Novick, Ken Burns - France - 2010 - 00h 52min
VO

Le récit passionnant de l'ascension et de la chute de la Prohibition, restée treize ans en vigueur et aujourd'hui associée au triomphe des filières criminelles, de l'alcoolisme et de l'hypocrisie. 2ème épisode

[EN SAVOIR PLUS](#)

- au sein des rubriques Documentaire/Cinéma/Spectacle/Jeunesse au sein desquelles vous trouverez une proposition de thèmes

MÉDIATHÈQUE ?
 Découvrez notre service de VoD dédié aux médiathèques

3227 PROGRAMMES
 compatibles ordinateurs, tablettes et smartphones

🔍

DOCUMENTAIRE
CINÉMA
SPECTACLE
JEUNESSE
Nouveautés
Articles et Bonus
Catalogue
Aide

Bienvenue sur la Bibliothèque de VOD !
 La Bibliothèque est heureuse de vous offrir un service qui vous permet de profiter de vidéos en ligne en toute légalité. Découvrez un catalogue riche de milliers de longs métrages, documentaires, courts-métrages, animations, séries TV, comédies, drames, thrillers, documentaires politiques, passionnants et inédits. Et n'hésitez pas à commenter ou voter pour vos programmes préférés!

ANIMATION

CULTE & CLASSIQUE

COURTS-MÉTRAGES

CONTEMPORAIN

MUET

SÉRIE TV

COMÉDIE

DRAME

FRISSON

POLITIQUE

PASSION

- au sein du **Catalogue** qui vous permettra de faire une recherche avancée selon différents critères (titre, genre, réalisateur etc...)

The screenshot displays a digital media catalog interface. At the top, it says "BIENVENUE DANS LE CATALOGUE MÉDIATHÈQUE NUMÉRIQUE". Below this is a navigation bar with letters A through Z and a "0-9" option. On the left, there is a sidebar with search filters: TITRE, GENRE, RÉALISATEUR, ACTEUR, GÉNÉRIQUE, ANNÉE, and PAYS. The main content area shows a list of titles under the "0-9" filter, with "100% Arabica" selected. To the right of the list, the details for "100% Arabica" are displayed, including a poster image, the director's name (Mahmoud Zemmouri), the year (1997), and a synopsis. A "VOIR LE FILM" button is visible at the bottom right of the details section.

BIENVENUE DANS LE CATALOGUE MÉDIATHÈQUE NUMÉRIQUE

0-9 A B C D E F G H I J K L M N O P Q R S T U V W X Y Z

TITRE 100% Arabica

GENRE 101 Reykjavik

RÉALISATEUR 12 Portraits (1ere série)

ACTEUR 12 Portraits (2e série)

GÉNÉRIQUE 17, rue Bleue

ANNÉE 1929 la grande dépression

PAYS 2 ou 3 choses que je sais d'elle

2030, le big bang démographique

23

24 City

360° Geo-Reportage-bateau postal d'Ouessant

360° Geo-Reportage -

100% Arabica

De Mahmoud Zemmouri - France - 1997 - 1h25min
avec Cheb Mami, Khaled, Mouss, Youssef Diawara, Najim Laouriga

Le maire d'un coin vétuste et cosmopolite de la périphérie de Paris passe un marché avec Slimane et Majid, deux petits voyous reconvertis pour l'occasion en pseudo imams. Ces derniers lui promettent, moyennant subventions, de faire régner l'ordre jusqu'aux élections en recrutant les jeunes desoeuvrés. Seulement ils avaient oublié le concert de Raporiental, le groupe de Rai de Rachid et Cheb Krime.

VOIR LA FICHE

VOIR LE FILM

CATÉGORIE LISTE DES FILMS DÉTAIL DU FILM

4) Consulter une fiche d'un programme

MEDIATHEQUE NUMERIQUE
www.mediathèque-numerique.com
UN SERVICE PROPOSÉ PAR UNIVERSICINE & ARTE VOD

Retour à la page d'accueil

Déjà inscrit, connectez-vous
email:
mot de passe:
OK MOT DE PASSE OUBLIÉ ? CONFIRMER

DOCUMENTAIRE CINÉMA MAGAZINE SPECTACLE Nouveautés Articles et Bonus Catalogue Aide

Entre les murs

de Laurent Cantet

Bande annonce

Images

VIDEOS PHOTOS

Articles, bonus, vidéos, etc.

Retrouver tous les avis sur le film

Sélectionner un film pour le trouver plus tard

Donner une note au film

Donner un avis

Infos: Ajouter à mes coups de cœur Noter Donner votre avis

Informations générales du film

PRÉSENTATION AUTOUR DU FILM LES AVIS

Résumé

Synopsis:
François est un jeune professeur de français d'une classe de 4e dans un collège difficile. Il n'hésite pas à affronter Esméralda, Souleymane, Khoumba et les autres dans de stimulantes joutes verbales, comme si la langue elle-même était un véritable enjeu. Mais l'apprentissage de la démocratie peut parfois comporter de vrais risques.

Acteurs:
François Bégaudeau : François
Raoul Réguier : Khoumba
Esméralda Ouertani : Esméralda
Franck Keita : Souleymane
Wei Huang : Wei

Dates:
Date de sortie: 24/09/08

Équipe du film:
Directeur de la photo : Georgi Lazarevski
Montage : Robin Campillo
Scénario : Robin Campillo
Son : Jean-Pierre Laforce
Directeur de la photo : Pierre Milon
Costumes : Marie Le Garrec
Scénario : François Bégaudeau
Réalisation : Laurent Cantet
Son : Aghès Ravez
Directeur de la photo : Catherine Pujol
Décors : Sabine Barthélémy
Montage : Stéphanie Léger
Auteur de l'oeuvre originale : François Bégaudeau
Scénario : Laurent Cantet
Son : Olivier Mauvazin
Producteur : Canal +
Producteur : Franos 2 Cinéma
Producteur : Haut et Court
Distributeur : Haut et Court
Producteur : Memento Films
Producteur : CNC - Centre National de la Cinématographie

Informations techniques:
Couleur: Couleur
Type de film: Long metrage
Langues: Français

Thèmes associés
Cinéma Cannes festival
Jeunesse Enseignement
Apprentissage Adaptation littéraire
Drame

A propos de...

Laurent Cantet
Un parcours exemplaire avec des films régulièrement primés (du César pour "Ressources humaines" à la Palme d'or pour "Entre les murs"); Laurent Cantet, en alliant une mise en scène rigoureuse et des sujets forts qui expriment leur époque, est l'un des...
EN SAVOIR PLUS

Films à voir également

L'Emploi du temps 2001

Ressources humaines 2000

Confirmer le choix du film

Lorsque vous êtes sur la fiche d'un film, vous retrouvez :

- des informations générales (résumé, acteur, biographie du réalisateur)
- la bande-annonce
- une galerie de photos

La section "à voir également" vous propose une sélection de programmes du même réalisateur ou du même thème.

Vous avez également accès à des articles de presse et à des bonus vidéo (entretien avec le réalisateur ou un acteur, etc.).

Vous avez aussi la possibilité de noter le film, donner votre avis ou ajouter le film à vos coups de cœur : vous le retrouvez ensuite dans Votre Compte.

5) Visionner un film sur ordinateur

Quand vous avez choisi le programme que vous souhaitez voir, cliquez sur « Voir le film ». On vous demande alors de confirmer votre choix.

Nous vous rappelons que vous pouvez visionner des programmes de votre choix **dans la limite du quota de prêt établi par la médiathèque. Ce quota vous est rappelé dans la fenêtre de confirmation.**

Confirmation de location



Entre les murs
de Laurent Cantet
avec François Bégaudeau, Rachel Régulier, Esmeralda Ouertani, Franck Keïta, Wei Huang

Vous avez loué 5 film(s) sur votre quota de 50 crédit(s) par mois.

Une fois votre commande effectuée, vous aurez 30 jours pour voir le film. A compter du lancement de la première lecture du fichier, le film restera accessible pendant 48 heures.

Merci de confirmer votre location

[CONFIRMER](#)

Cliquez sur « Confirmer ». Une fenêtre apparaît et vous propose deux possibilités de visionnages : **le streaming ou le téléchargement.**

Votre film
Fidelio, l'odyssée d'Alice

Vous pouvez visionner votre programme tout de suite avec le mode de visionnage de votre choix.

<p>STREAMING ▶</p> <p>Ce mode de lecture nécessite que vous restiez connecté à Internet.</p> <p>VISIONNER</p>	<p>TELECHARGEMENT ⬇</p> <p>Ce mode de lecture vous permet de télécharger le fichier vidéo puis de le lire sans être connecté à Internet.</p> <p>Lancer le lecteur vidéo</p>
--	--

VISIONNER CE PROGRAMME PLUS TARD ▶

Vous devez fermer cette fenêtre. Vous retrouverez alors votre vidéo dans la rubrique «Votre vidéothèque» de votre compte.


Si vous souhaitez visionner votre programme plus tard, vous devez fermer cette fenêtre et vous retrouverez votre programme dans la rubrique « Films disponibles en ce moment » de Votre Vidéotheque durant une période de 30 jours. Dès le téléchargement du fichier ou le lancement du visionnage, elle ne sera accessible que pendant 48h.

5.1 Le mode streaming

Ce mode vous permet de visionner un film sans avoir à télécharger le fichier vidéo. Il nécessite que vous restiez connecté à Internet.

A noter que le streaming peut connaître quelques perturbations si votre connexion Internet n'est pas bonne ou sur certaines heures de pointe même si vous avez du haut débit. Nous vous conseillons alors d'opter pour le mode téléchargement.

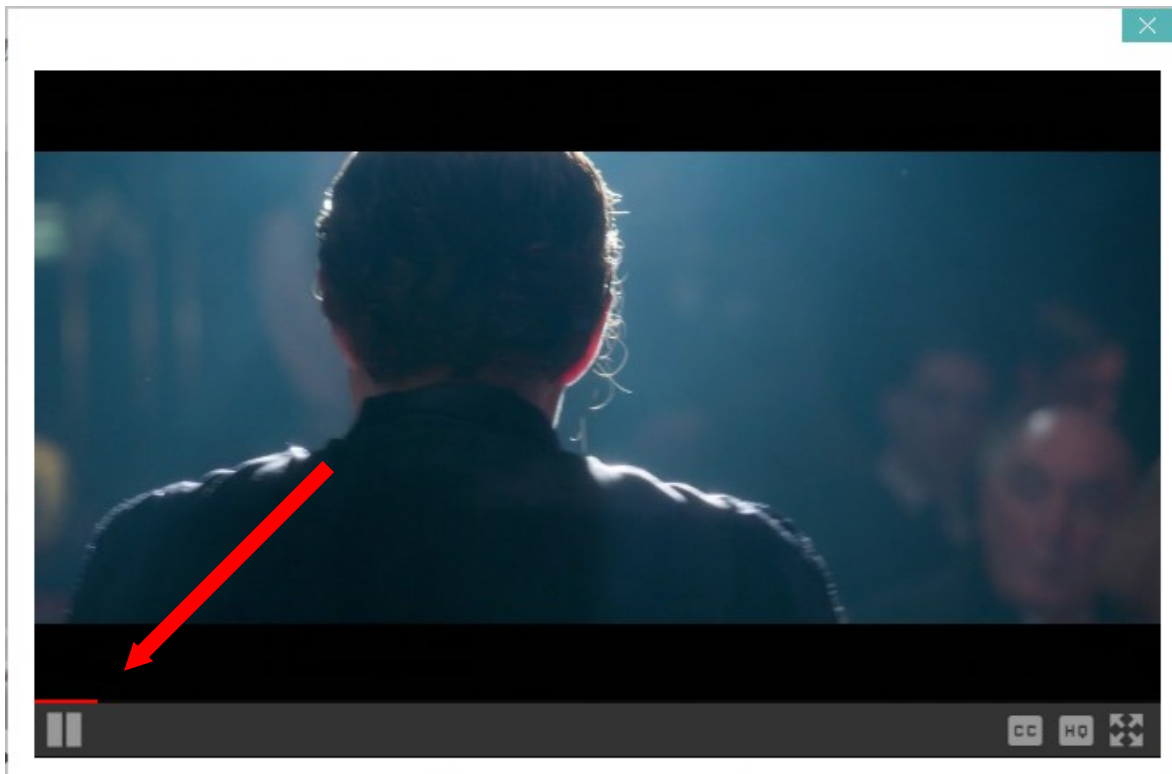
Après avoir cliqué sur « Visionner », la fenêtre de la vidéo se lance automatiquement et vous pouvez la visionner.



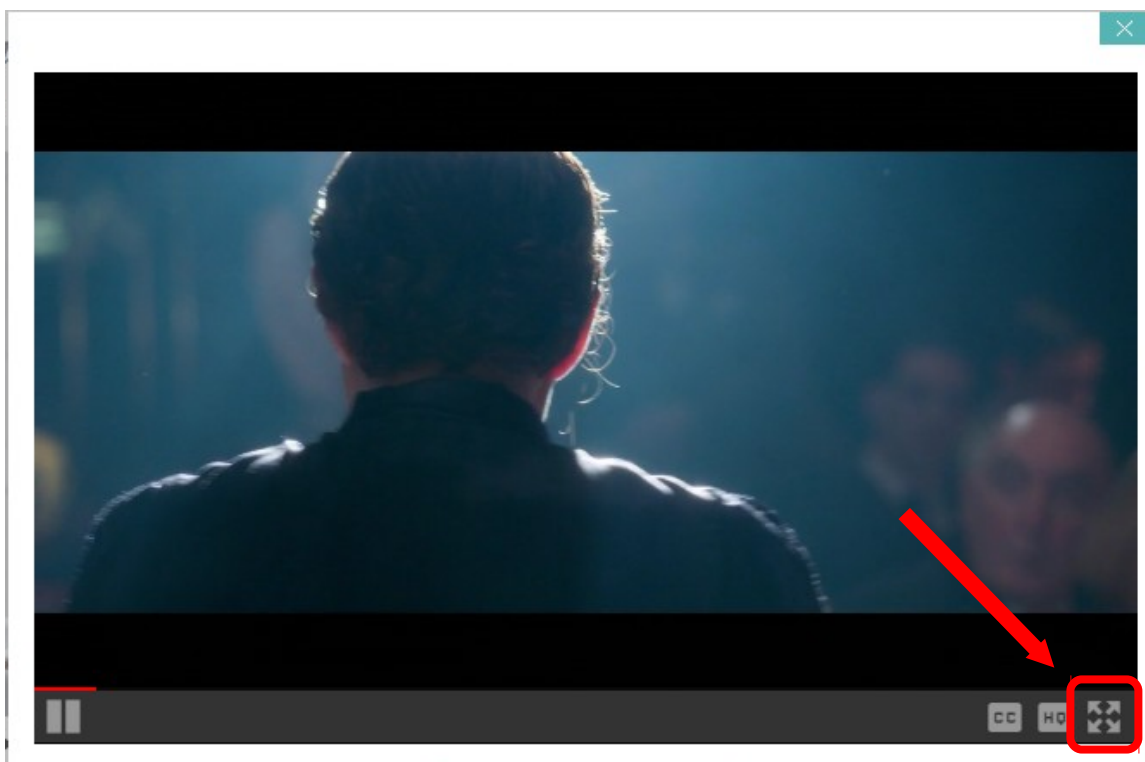
Si vous interrompez le visionnage, vous pouvez de nouveau lancer la vidéo en passant par la rubrique « Films disponibles en ce moment » de votre médiathèque.

Il vous suffit de cliquer sur le bouton « visionner » en dessous de l'affiche du programme que vous souhaitez visionner. La fenêtre de choix de visionnage (streaming / téléchargement) s'ouvre. Choisissez le mode de votre choix.

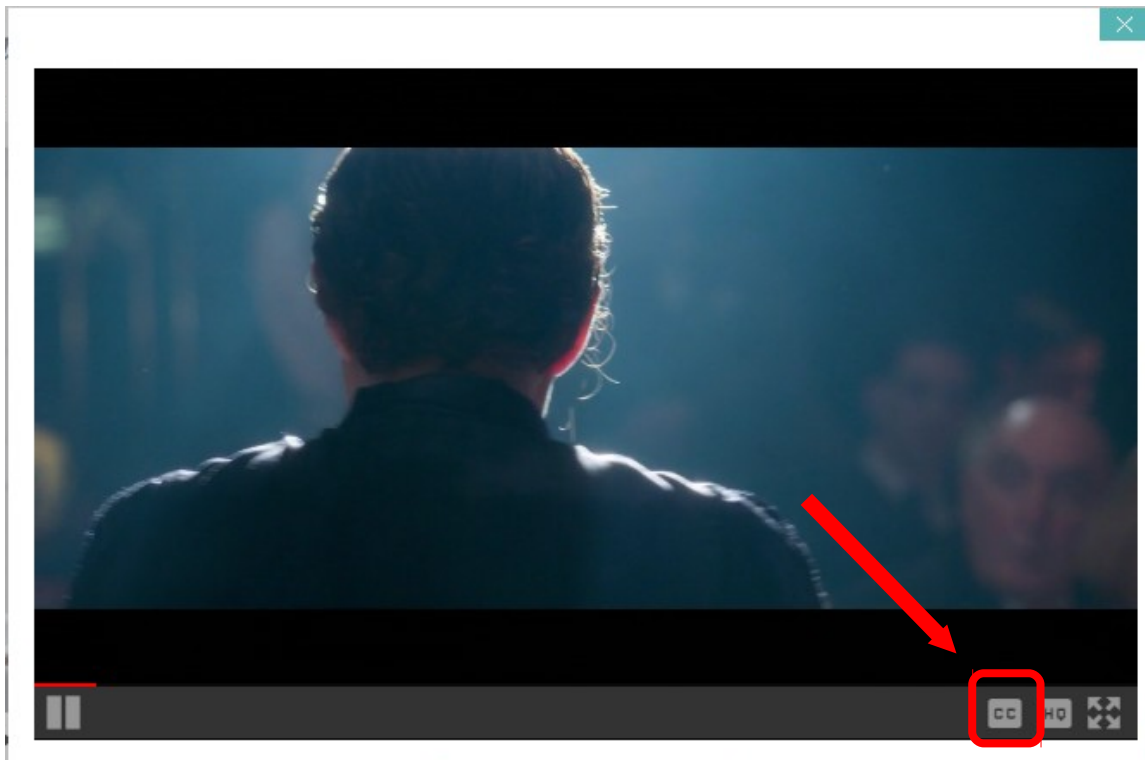
La vidéo se lancera au début du programme et, si vous souhaitez reprendre la lecture au moment où vous aviez interrompu la lecture, il vous faut cliquer sur la barre de défilement de lecture, à l'endroit approximatif auquel vous vous étiez arrêté.



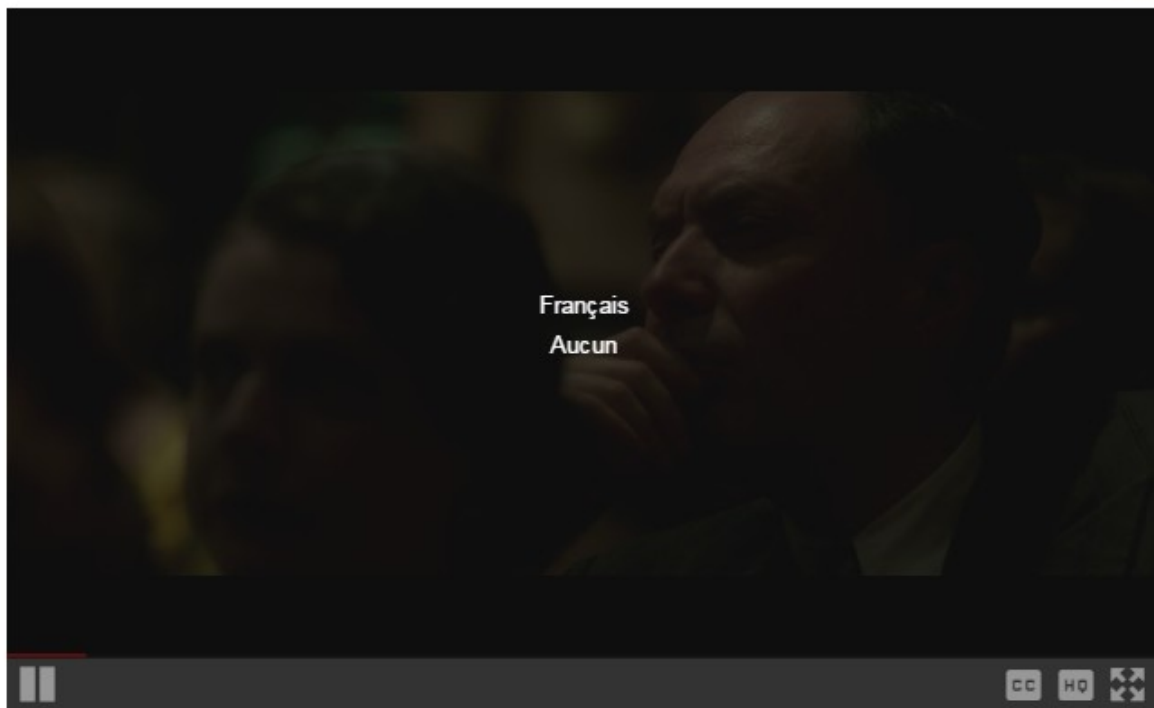
Lorsque vous lancez le film, la fenêtre de lecture s'ouvre. Vous pouvez mettre en plein écran en cliquant sur l'icône prévue à cet effet (cf ci-dessous).



Pour actionner les sous-titres, il vous faut cliquer sur l'icône prévue à cet effet en bas à droite de la fenêtre.




Une fenêtre s'ouvre alors et affiche les sous-titres disponibles :




Il vous suffit de cliquer sur l'option de votre choix pour que les sous-titres apparaissent lors de la lecture du film.

Vous avez également la possibilité de choisir le format de votre choix pour la vidéo en cliquant sur l'icône « HQ » :



Les formats disponibles s'affichent ensuite comme ceci :



Il vous suffit alors de cliquer sur le format choisi.

Le mieux est de le choisir selon l'appareil utilisé. Ainsi, le format 240p sera préférable pour visionner un film sur mobile tandis que le format 720p sera préférable sur un ordinateur ou une télévision.

Si votre débit est trop faible, n'hésitez pas à changer de format vidéo et à passer en 240p plutôt que de lire le film en HD (720p). Cela rendra la lecture du film plus fluide.

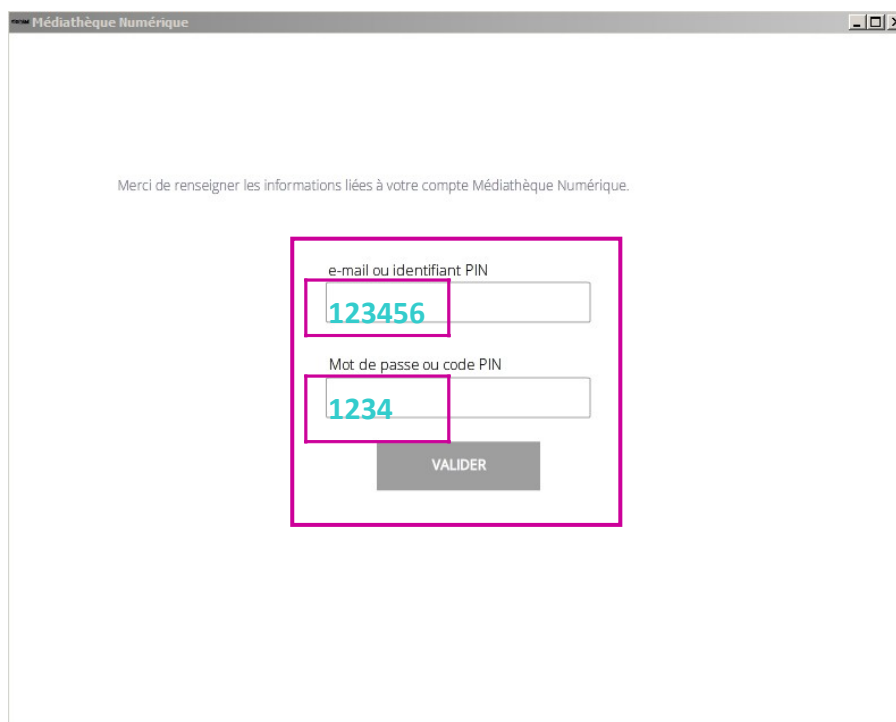
5.2 Le mode téléchargement

Ce mode vous permet de télécharger le fichier vidéo et de ne plus être connecté à Internet pour visionner le film. Pour en bénéficier, il faut installer et se connecter au player Médiathèque Numérique.

Pour télécharger votre vidéo, il faut cliquer sur « lancer le lecteur vidéo ». **Les identifiants pour vous connecter au lecteur vidéo s'affichent dans la même fenêtre.**

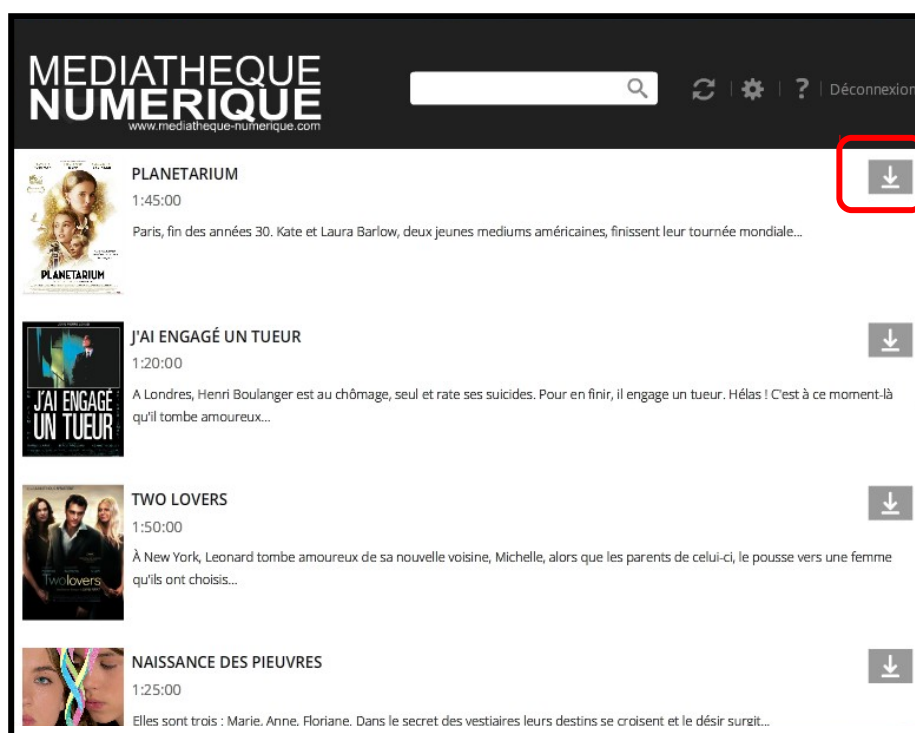


Après avoir cliqué sur « lancer le lecteur vidéo », le lecteur vidéo s'ouvre. Il faut bien saisir les identifiants qui s'affichent dans la fenêtre proposant le choix des modes de visionnages.

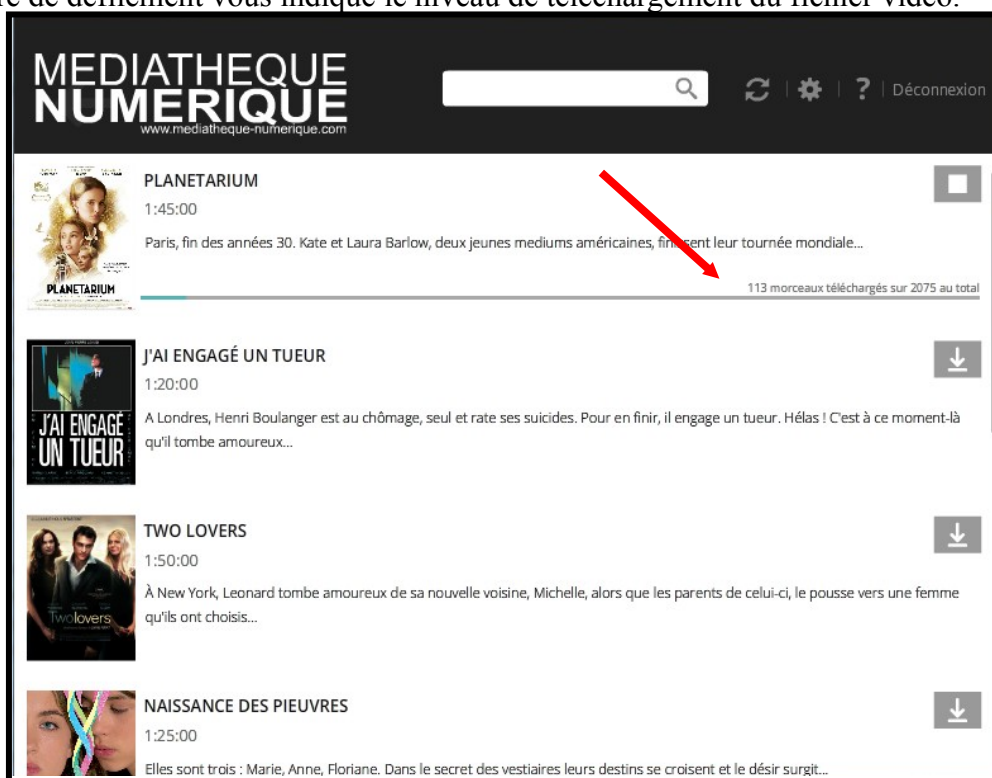



Une fois que vous avez saisi vos identifiants, le lecteur vidéo (Adobe R) s'ouvre et vous propose les films disponibles dans votre vidéothèque.

Il suffit de cliquer sur l'icône ⬇ prévue pour lancer le téléchargement de votre programme.




Une barre de défilement vous indique le niveau de téléchargement du fichier vidéo.




Une fois le fichier téléchargé, la barre de progression du téléchargement disparaît et le statut indique par une flèche que le fichier est téléchargé. Votre film se lance automatiquement. Si vous l'arrêtez, vous pouvez le relancer en cliquant sur le bouton lecture 

Pour actionner les sous-titres, il vous suffit de cliquer sur l'icône prévue à cet effet et de sélectionner les sous-titres de votre choix :




Si vous souhaitez reprendre la lecture au moment où vous aviez interrompu la lecture, il vous faut cliquer sur la barre de défilement de lecture, à l'endroit approximatif auquel vous vous étiez arrêté.

Vous avez également la possibilité de choisir le format de votre choix pour la vidéo en cliquant sur l'icône « HQ » :



Les formats disponibles s'affichent ensuite comme ceci :



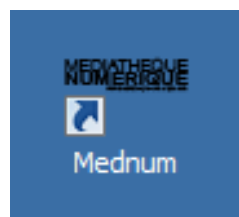
Il vous suffit alors de cliquer sur le format choisi.

Le mieux est de le choisir selon l'appareil utilisé. Ainsi, le format 240p sera préférable pour visionner un film sur mobile tandis que le format 720p sera préférable sur un ordinateur ou une télévision.

Si votre débit est trop faible, n'hésitez pas à changer de format vidéo et à passer en 240p plutôt que de lire le film en HD (720p). Cela rendra la lecture du film plus fluide.

Pour regarder vos programmes sans être connecté à Internet, il vous suffit de chercher le lecteur (une fois que vous l'avez installé) :

- dans vos programmes en recherchant "Mednum VOD"
- ou de le lancer depuis votre bureau où un raccourci est installé :



Pour visionner vos programmes sans être connecté à Internet, il faut au préalable :

- que vous ayez téléchargé entièrement le programme avec le mode Télécharger
- que vous ayez au moins lancé une fois la lecture du programme pour activer la licence

Vous pouvez alors visionner votre programme sans être connecté à Internet.

5.3 Configurations requises pour visionner sur Ordinateur

Le service est compatible en streaming et en téléchargement sur PC et Mac. Il est également compatible en streaming uniquement sur tablettes, smartphones et linux (cf explications plus bas dans le mode d'emploi).

- Système d'exploitation : Microsoft Windows 8, Vista et XP ou Mac OS X 10.5 ou toute version ultérieure, Linux (streaming uniquement)
- Navigateur : compatible avec les standards modernes du Web (HTML5 / CSS3).
Le site est en particulier compatible avec les navigateurs suivants :
 - Internet Explorer 11 sur PC
 - Firefox 28 sur PC et Mac
 - Chrome 35 sur PC et Mac
 - Safari 6 sur Mac

Il sera compatible avec les versions ultérieures de ces navigateurs.

- Processeur : Intel Core i3 minimum ou équivalent
- Mémoire vive : 2 Gigaoctets (Mo)
- Disque dur : Espace libre disque requis pour le téléchargement d'une vidéo
- Carte graphique : Carte graphique de 64 Mo de mémoire
- Moniteur : Écran de résolution 1024 * 768 pixels
- Connexion internet : Bande passante en réception de 2 Mbps
- Lecteur vidéo : Player Adobe R ou Flash version 15 ou supérieure
- Le visionnage de vos films en streaming nécessite le plug-in Flash. Si vous n'avez pas déjà installé le plug-in Flash, vous pouvez le télécharger [ici](#).

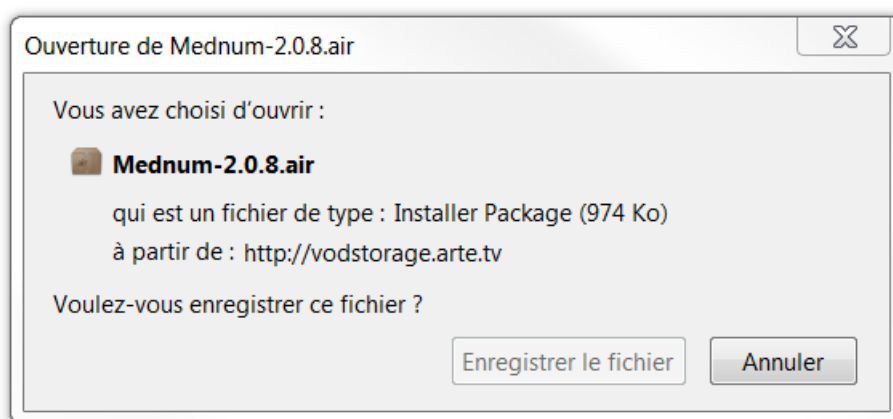
A noter qu'une fenêtre d'alerte s'ouvre si vous n'avez pas installé le logiciel Adobe R. Pour cela, il vous suffit de suivre les instructions qui s'affichent à l'écran. Ce logiciel est indispensable pour regarder votre vidéo. Il est gratuit et se télécharge en quelques secondes.

Si vous souhaitez visionner le film avec le navigateur Mozilla Firefox, voici la démarche à suivre pour installer le player Adobe R:

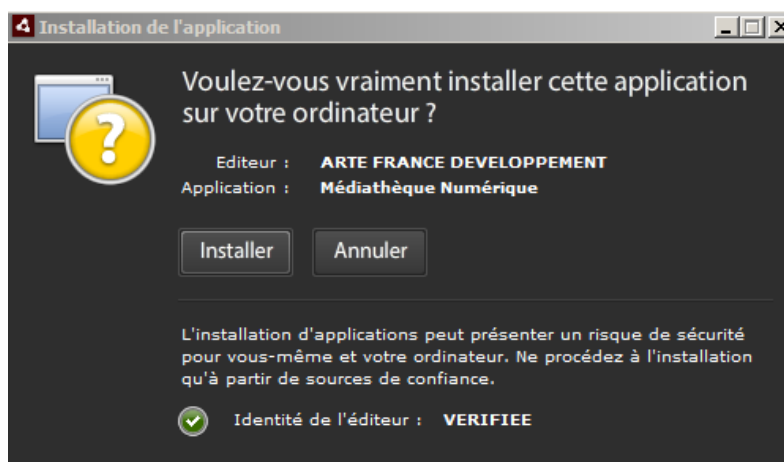
Dans le texte prévu pour l'installation du player à partir de Mozilla Firefox, au-dessus de l'icône Médiathèque Numérique, cliquer sur le lien qui apparaît en violet : « ici ».



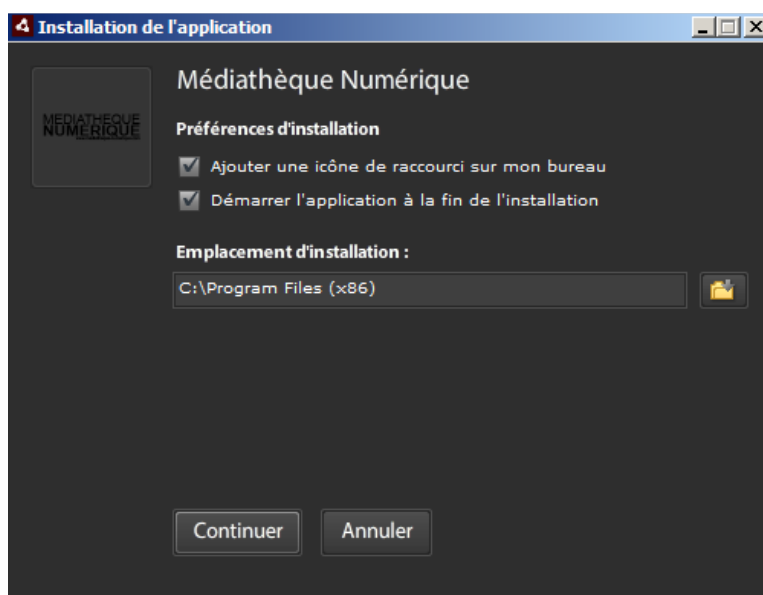
Une nouvelle fenêtre apparaît sur votre navigateur et vous propose d'enregistrer le fichier « Mednum-2.0.8 air ». Cliquez alors sur « Enregistrer le fichier »



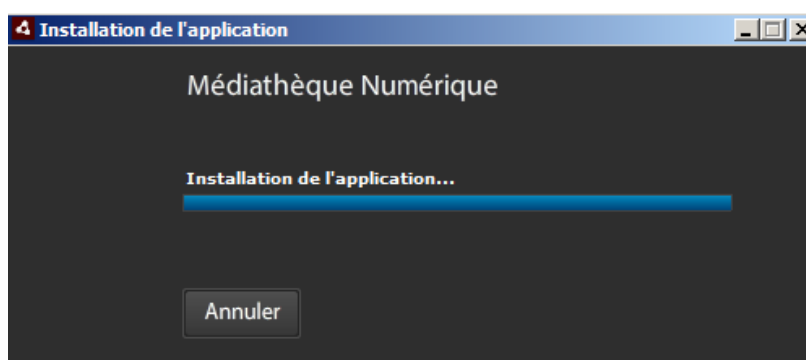
Une fois que vous avez enregistré le fichier, ouvrez l'onglet des téléchargements sur Mozilla Firefox. Vous trouverez alors le fichier téléchargé. Cliquez dessus afin de le lancer. La fenêtre ci-dessous apparaîtra alors. Cliquez sur « Installer » :



Suite à cela, la fenêtre d'installation vous demandera vos préférences d'installations. Cliquez sur « Continuer » sans changer les préférences.



Enfin, la fenêtre d'installation lancera l'installation du player Adobe R.



Une fois le player Adobe R installé, et après vous être authentifié, vous pourrez lancer le téléchargement de votre programme.

6) Visionner un film en streaming sur tablette ou smartphone

Quand vous avez choisi le programme que vous souhaitez voir, cliquez sur « Voir le film ». On vous demande alors de confirmer votre choix.

Nous vous rappelons que vous pouvez visionner des programmes de votre choix **dans la limite du quota de prêt établi par la médiathèque. Ce quota vous est rappelé dans la fenêtre de confirmation.**

Confirmation de location



White God
de Kornel Mundruczó
avec Zsófia Psotta, Sándor Zsótér, Lili Horváth, Szabolcs Thuróczy, Lili Monori

Vous avez loué 3 film(s) sur votre quota de 10 crédit(s) par jour.

Une fois votre commande effectuée, vous aurez 30 jours pour voir le film.
A compter du lancement de la première lecture du fichier, le film restera accessible pendant **48 heures**.

Merci de confirmer votre location

CONFIRMER

Cliquez sur « confirmer ». Une fenêtre apparaît et vous propose de voir le programme en streaming. L'option téléchargement n'est pour l'instant pas disponible sur les tablettes et les smartphones.

Votre film
Fidelio, l'odyssée d'Alice

Vous pouvez visionner votre programme tout de suite
avec le mode de visionnage de votre choix.

STREAMING ▶

Ce mode de lecture nécessite que
vous restiez connecté à Internet.

VISIONNER

VISIONNER CE PROGRAMME PLUS TARD ▶

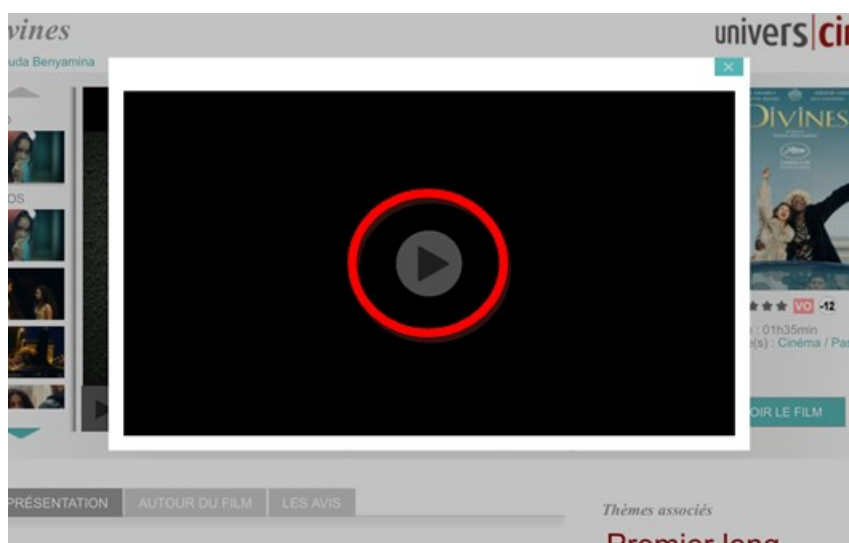
Vous devez fermer cette fenêtre. Vous retrouverez alors
votre vidéo dans la rubrique « Votre vidéothèque » de votre
compte.

Si vous souhaitez visionner votre programme plus tard, vous devez fermer cette fenêtre et vous retrouverez votre programme dans la rubrique « Films disponibles en ce moment » de Votre Vidéothèque durant une période de 30 jours.

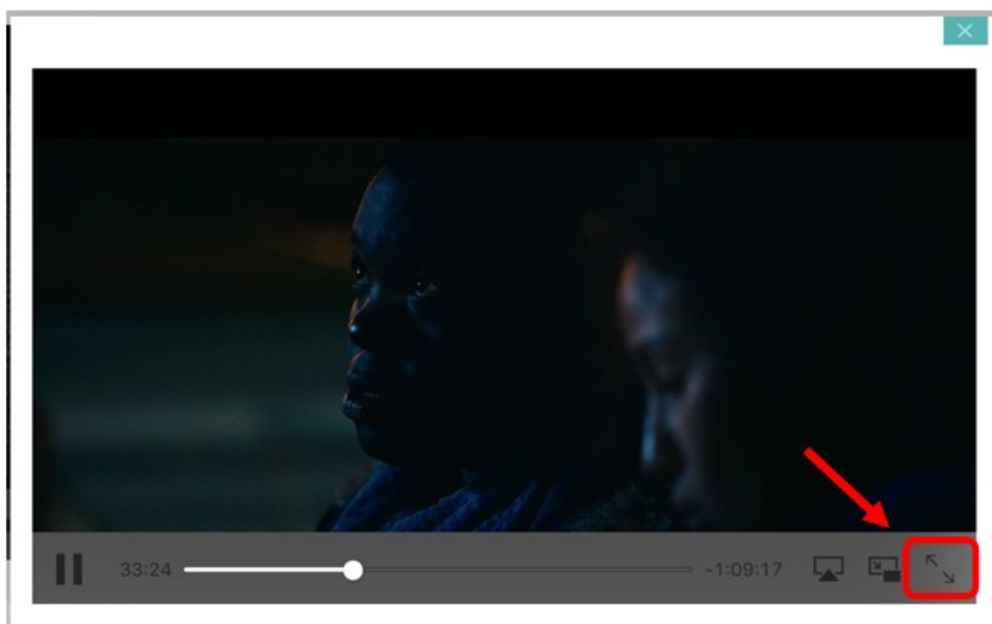
Dès le lancement du visionnage, elle ne sera accessible que pendant 48h.

Ce mode vous permet de visionner un film sans avoir à télécharger le fichier vidéo. Il nécessite que vous restiez connecté à Internet.

Après avoir cliqué sur « Visionner », le player vidéo s'ouvre, il faut cliquer sur la flèche pour que la vidéo se lance.



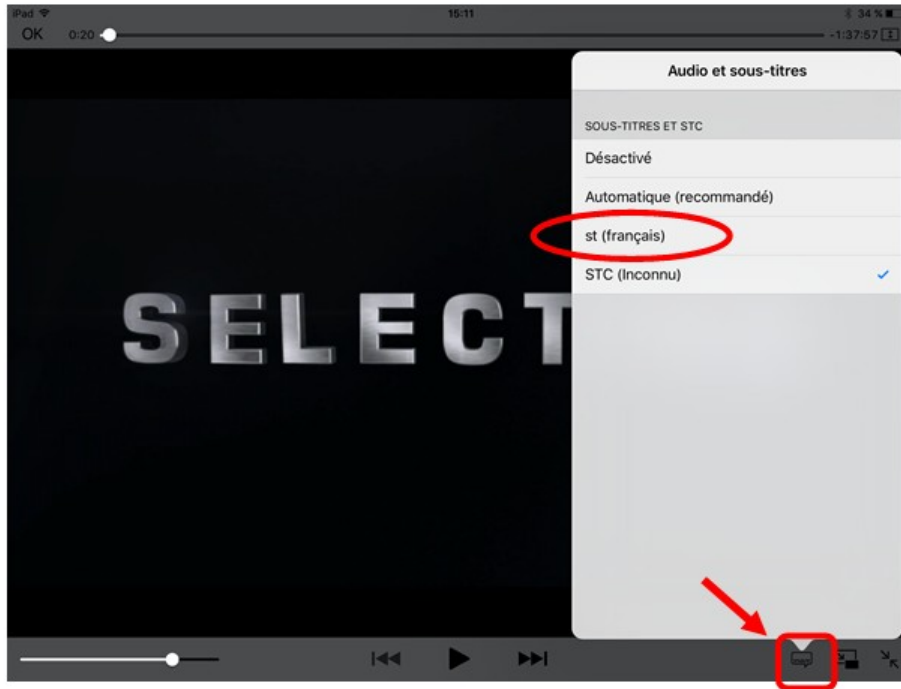
Une fois que la vidéo est lancée, vous pouvez la mettre en plein écran en cliquant sur l'icône prévue à cet effet (cf ci-dessous).



Si vous interrompez le visionnage, vous pouvez de nouveau lancer la vidéo en passant par la rubrique « Films disponibles en ce moment » de votre médiathèque.

Si vous visionnez votre programme en VOST sur IOS (Ipad ou Iphone), il vous faut activer les sous-titres.

Pour cela il faut d'abord mettre la vidéo en plein écran. Une infobulle apparait en bas, dans le menu. Cliquez-dessus et choisissez l'option st (français)



Configurations requises pour visionner tablette ou smartphone

Le service est compatible sur IOS et Android.

- Système d'exploitation : iOS 7.0 ou Android 4.3, ou toute version ultérieure de systèmes d'exploitation.
- Navigateur : compatible avec les standards modernes du Web (HTML5 / CSS3).
Le site est en particulier compatible avec les navigateurs suivants :
 - Internet Explorer 10 sur PC
 - Firefox 28 sur PC et Mac
 - Chrome 35 sur PC et Mac
 - Safari 6 sur MacIl sera compatible avec les versions ultérieures de ces navigateurs.
- Lecteur video : Lecteur HTML5

A noter qu'une fenêtre d'alerte s'ouvre si vous n'avez pas installé le logiciel Adobe R. Pour cela, il vous suffit de suivre les instructions qui s'affichent à l'écran. Ce logiciel est indispensable pour regarder votre vidéo. Il est gratuit et se télécharge en quelques secondes.

7) Visionner un film en streaming sous Linux

Pour visionner le programme en streaming sous Linux, installez pipelight (<http://doc.ubuntu-fr.org/pipelight>) et activez le plugin flash.

8) Votre compte

Dès que vous êtes connecté, vous pouvez accéder à votre Compte en haut de chaque page.

The screenshot displays the top navigation and a featured content area. At the top left, the logo for 'MEDIATHEQUE NUMERIQUE' is shown, along with the text 'UN SERVICE PROPOSE PAR UNIVERSCINE & ARTE VOD' and '1882 PROGRAMMES COMPTABLES'. To the right, a user account menu is visible, containing the text 'CERO', 'VOTRE VIDEOTHEQUE', 'VOTRE PROFIL', and a 'SE DECONNECTER' button. Below this is a search bar with the placeholder text 'Saisissez votre recherche' and an 'OK' button. The main navigation bar includes 'DOCUMENTAIRE', 'CINEMA', 'SPECTACLE', 'MAGAZINE', 'Nouveautés', 'Articles et Bonus', 'Catalogue', and 'Aide'. The featured content area on the left lists three items: 'Starbuck' (with a thumbnail of a man in a classroom), 'Jungle d'eau douce' (with a thumbnail of a fish), and 'Plein sud' (with a thumbnail of two men on a beach). The main featured card for 'Starbuck' shows a man in a classroom setting. Below the image, the title 'Starbuck' is followed by the text 'De Ken Scott - Canada - 2012 - 01h 49min', 'Genre(s) : Cinéma/Comédie', and a 'KOSTR' rating. A short synopsis reads: 'Alors qu'il s'apprête à être père, David Wosniak, éternel adolescent de 42 ans, découvre être le géniteur anonyme de 533 enfants déterminés...'. An 'EN SAVOIR PLUS' button is located at the bottom of the card.

Films disponibles en ce moment

Vous avez loué 6 films sur votre quota de 50 crédit(s) par mois

Loué le 04/12/2012 à 17h20



Entre les murs

Film de Laurent Cantet -
France - 2008 - 02h 10min
Genre(s) : Cinéma/Drame


★★★★☆ **VOFR**

avec François Bégaudeau, Rachel Régulier,
Esmeralda Ouertani, Franck Keita, Wei Huang

François est un jeune professeur de français d'une classe de 4e dans un collège difficile. Il n'hésite pas à affronter Esmeralda, Souleymane, Khoumba et les autres dans de stimulantes joutes verbales, comme si la langue elle-même était un véritable enjeu. Mais l'apprentissage...

VISIONNER

Loué le 04/12/2012 à 17h10



Starbuck

Film de Ken Scott -
Canada - 2012 - 01h 49min
Genre(s) : Cinéma/Comédie

★★★★☆ **VOSTFR**

avec Patrick Huard, Julie Le Breton, Antoine Bertrand, Dominic Philie, Marc Bélanger

Alors qu'il s'apprête à être père, David Wosniak, éternel adolescent de 42 ans, découvre être le géniteur anonyme de 533 enfants déterminés à le retrouver. Au début, il refuse de se révéler, mais happé par une curiosité viscérale, il ne peut s'empêcher...

VISIONNER

2 FILMS

Historique de vos commandes

le 29/11/2012



Les Enfants de belle ville

Film de Asghar Farhadi -
Iran - 2012 - 01h 41min
Genre(s) : Cinéma/Jeunesse

le 12/11/2012



Ainsi soient-ils - épisode 6/8

Film de David Elkaim, Bruno Nahon, Vincent Poymiro Et Rodolphe Tissot -
France - 2012 - 00h 46min
Genre(s) : Cinéma/Série TV

Vos coups de cœur



Les Neiges du Kilimandjaro

Film de Robert Guédiguian -
France - 2011 - 01h 47min
Genre(s) : Cinéma/Politique
★★★★★

Supprimer



Entre les murs

Film de Laurent Cantet -
France - 2008 - 02h 10min
Genre(s) : Cinéma/Drame
★★★★☆

Supprimer

En cliquant sur « Votre Vidéothèque » vous retrouverez :

- le rappel de votre quota (ou s'il est dépassé, la date à laquelle vous pourrez de nouveau visionner un film)
- les programmes disponibles en ce moment que vous pouvez visionner
- l'historique des programmes que vous avez déjà visionnés
- vos coups de cœur, les films que vous avez notés et commentés. Vous pouvez les supprimer à tout moment en cliquant sur « Supprimer ».

Vous êtes abonné à une médiathèque

Modifier ses informations personnelles

Les champs marqués d'une étoile sont obligatoires.

Les informations saisies resteront confidentielles.

Par respect pour la loi informatique et liberté vous disposez d'un droit de retrait de vos informations.

Les informations de votre profil

CHIR *	Mademoiselle ▾
Prénom *	Isidore
Nom *	Dupont
Pseudonyme	Isi
Date de naissance	03/04/2011
Email *	isidore@gmail.com
Número d'adhérent *	00000000

Je m'abonne à la newsletter du service Médiathèque Numérique

Saisissez votre mot de passe

Mot de passe	*****
Mot de passe (confirmation)	*****

MODIFIER

En cliquant sur « Votre profil » vous pouvez :

- modifier les éléments relatifs à votre compte (adresse mail, pseudonyme...)
- vous abonner à la newsletter

Pour confirmer ces changements, il faut entrer votre mot de passe

9) Besoin d'aide

The screenshot shows the top section of the website. On the left is the logo for 'MEDIATHEQUE NUMERIQUE' with the text 'UN SERVICE PROPOSÉ PAR UNIVERSCINÉ & ARTE VOD' and '1882 PROGRAMMES COMPATIBLES' with icons for Windows and Apple. In the center, there are two teal buttons: 'MÉDIATHÈQUE ? Découvrez notre service de VoD dédié aux médiathèques' and 'ABONNÉ ? Connectez-vous pour accéder au service'. Below these is a search bar with the placeholder 'saisissez votre recherche' and an 'OK' button. On the right, there is a link 'pas encore inscrit ? INSCRIVEZ-VOUS'. At the bottom, a dark navigation bar contains the following items: 'DOCUMENTAIRE', 'CINÉMA', 'SPECTACLE', 'MAGAZINE', 'Nouveautés', 'Articles et Bonus', 'Catalogue', and 'Aide'. The 'Aide' link is circled in red.

The screenshot shows a help section with four columns. Each column has a title, a short description, and a link 'EN SAVOIR PLUS'. The columns are: 1. 'PREMIÈRE VISITE ?' with an information icon. 2. 'MODE D'EMPLOI' with an image of a stack of books and an information icon. 3. 'QUESTIONS FRÉQUENTES' with an image of two speech bubbles labeled 'Q.' and 'R.' and an information icon. 4. 'NOUS CONTACTER' with an information icon.

10) Questions fréquentes

Puis-je profiter du service sur mon téléviseur?

Le service n'est accessible que depuis un ordinateur. La seule solution pour profiter du service sur un téléviseur est de câbler votre ordinateur à votre poste de télévision.

Vous avez un PC et un écran LCD

Vous devez avoir sur votre téléviseur LCD toutes les entrées utiles pour brancher un ordinateur.

Il vous suffit de trouver la même connectique entre votre écran et votre ordinateur



Vous avez un PC et un écran cathodique

Vous devez avoir sur votre téléviseur une des entrées suivantes pour brancher un ordinateur.

Il vous suffit de trouver la connectique adéquate entre votre écran et votre ordinateur



Vous avez un Mac et un écran LCD

Vous devez avoir sur votre téléviseur LCD toutes les entrées utiles pour brancher un Mac.
Il vous suffit d'avoir un adaptateur Apple mini-DVI, mini-VGA ou mini-hdmi et de trouver la même connectique entre votre écran et votre ordinateur






Vous avez un Mac et un écran cathodique

Vous devez avoir sur votre téléviseur une des entrées suivantes pour brancher un Mac.
Il vous suffit de trouver la connectique adéquate entre votre écran et votre ordinateur

Votre écran cathodique

N'oubliez pas de brancher la sortie audio de votre ordinateur sur des enceintes ou sur votre TV.

AUDIO + (SVIDEO ou RCA)



Comment mon quota est-il calculé ?

Le quota est un quota calendaire, respectant les semaines ou les mois du calendrier.

Comment puis-je connaître l'état de mon quota de visionnage

Après vous être connecté, vous pouvez retrouver les informations concernant votre quota de visionnage dans la rubrique «Votre Vidéotheque » :

- Soit le nombre de visionnages déjà effectués (ex : vous avez loué deux programmes sur votre quota de trois crédits par mois)
- soit, si votre quota est atteint, la date à partir de laquelle vous pourrez de nouveau visionner des films (ex : prochaine location disponible le 01/07/2015).

Est-il possible de visionner un film loué sur plusieurs terminaux?

Pour chaque commande de programme, 3 licences DRM peuvent être délivrées. Vous pourrez donc visionner le film loué sur 3 terminaux différents, dans la limite de 48 heures après le lancement de la 1ère lecture du film sur le 1er terminal.

Est-il possible de mettre sur DVD ou clé USB un film loué sur le service Médiathèque Numérique?

Il n'est pas possible de graver un film sur DVD. Vous ne pouvez visionner le film loué que sur l'ordinateur (ou tablette/mobile) sur lequel vous réalisez l'acquisition de licence, c'est-à-dire sur lequel vous lancez sa première lecture dans le lecteur Adobe Air ou HTML5.

Pour toute autre question concernant les modalités d'utilisation du service (inscription, quota, compte désactivé), nous vous invitons à envoyer un mail à votre médiathèque.

Si cela concerne un problème technique, vous pouvez nous contacter en complétant le formulaire accessible à l'adresse suivante :
<http://www.mediathèque-numérique.com/support>

Nous nous efforçons de répondre à vos questions dans les plus brefs délais.